Universal Service Administrative Co.

온라인으로 인터넷 지원 프로그램 신청하기

인터넷 지원 프로그램(Affordable Connectivity Program, ACP)은 저소득 가구의 인터넷 서비스 및 연결된 장치(예: 데스크톱, 노트북, 태블릿) 비용을 지원하는 미국 정부의 프로그램입니다.

지원 대상 가구에는 다음과 같은 혜택이 제공됩니다.

- 인터넷 서비스 요금 최대 월 $30 할인
- 가구가 지원 대상 원주민 토지에 있는 경우 최대 월 $75 할인
- 참여하고 있는 인터넷 회사에서 노트북, 태블릿 또는 데스크톱 컴퓨터에 대해 최대 $100의 일회성 할인($10 이상 $50 미만의 공동 부담금 있음)

신청이 승인되면 다음 단계는 참여하고 있는 인터넷 회사에 연락하여 혜택을 받는 것입니다.

시작하기

ACP 신청서를 온라인으로 제출하려면 아래 단계를 따르십시오. 완료하는 데 약 10분 정도 걸립니다. 자격 여부, 신원 또는 집 주소를 확인하기 위해 추가 정보나 문서를 제공해야 할 수 있습니다.

신청하는 동안 궁금한 사항이 있는 경우 동부 표준시 기준 오전 9시부터 오후 9시까지 이메일(ACPSupport@usac.org) 또는 전화((877) 384-2575)로 문의하시기 바랍니다.

	단계	온라인 신청 개요
1	모바일 장치 또는 컴퓨터에서 웹 브라우저를 탭하거나 클릭합니다. • 웹 주소 표시줄에 AffordableConnectivity.gov 를 입력하고 키보드의 **Enter** 키 또는 모바일 장치의 **Go/Search(이동/검색)**를 눌러 웹사이트를 엽니다.	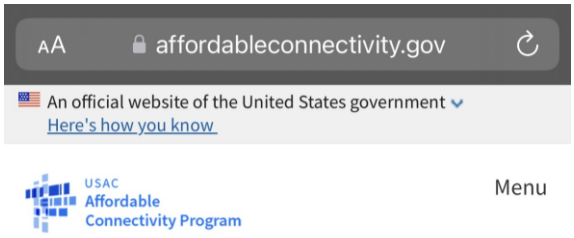

2	**Apply Now(지금 신청)**를 탭하거나 클릭합니다.	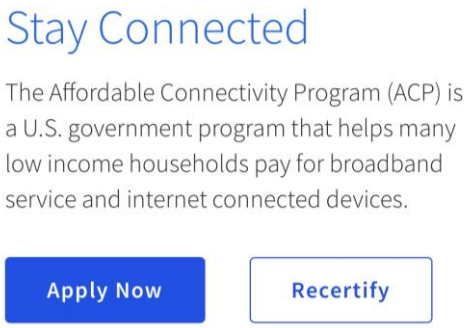
3	유용한 팁을 읽고 정보가 어떻게 사용되는지 자세히 알아보십시오. • **Next(다음)**를 탭하거나 클랙하여 신청을 시작합니다.	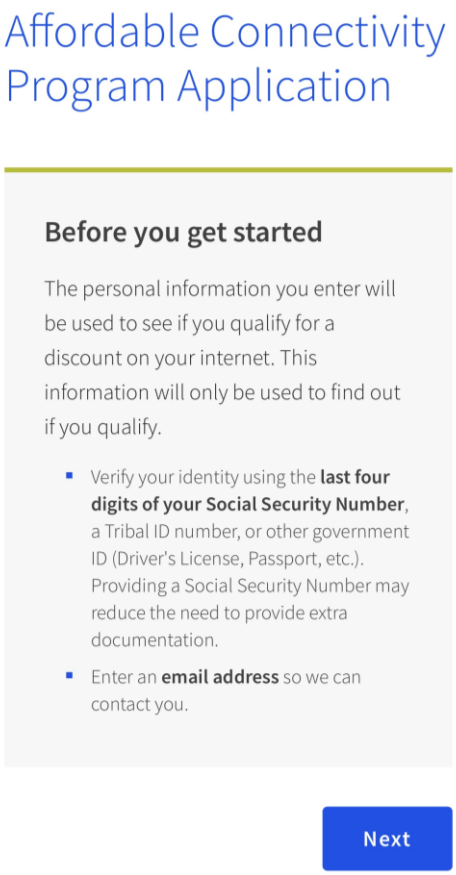

<table>
<tr>
<td>4</td>
<td>집 주소와 연락처 정보를 작성합니다.
• 집 주소를 입력합니다.
  ○ 사서함이어서는 안 됩니다.

• 우편 주소가 집 주소와 다른 경우 확인란을 탭하거나 클릭하여 우편 주소를 입력합니다.
  ○ 사서함일 수 있습니다.</td>
<td> 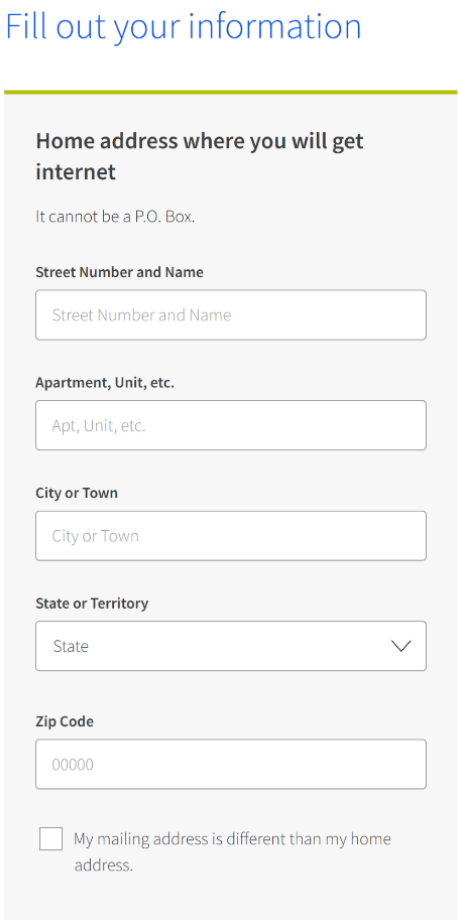
</td>
</tr>
<tr>
<td>4a</td>
<td>연락처 정보를 작성합니다.
• 이메일 주소를 입력합니다.
  ○ 여기 제공하는 이메일 주소로 신청에 대한 알림이 전송됩니다.
• 전화번호를 입력합니다(선택 사항).
• Next(다음)를 탭하거나 클릭합니다.</td>
<td> 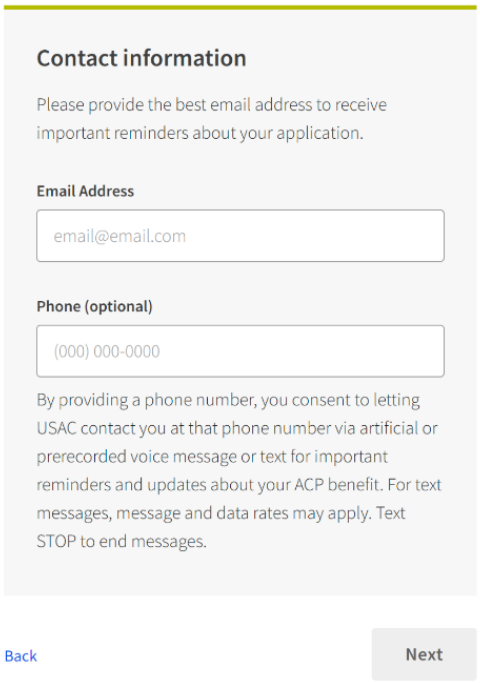
</td>
</tr>
</table>

5	사회 보장 번호의 마지막 네 자리로 신원을 확인하시겠습니까?
	
	• **예 - Next(다음)**를 탭하거나 클릭합니다.
	  ○ **5a 단계**로 이동하여 사회 보장 번호를 입력합니다.
	
	• **아니요 - No(아니요)**를 탭하거나 클릭한 다음 **Next(다음)**를 클릭하거나 탭합니다.
	  ○ **5b 단계**로 이동하여 원주민 ID 번호를 입력합니다.
	  ○ **5c 단계**로 이동하여 공식 문서를 제공하는 방법에 대한 지침을 확인합니다.
		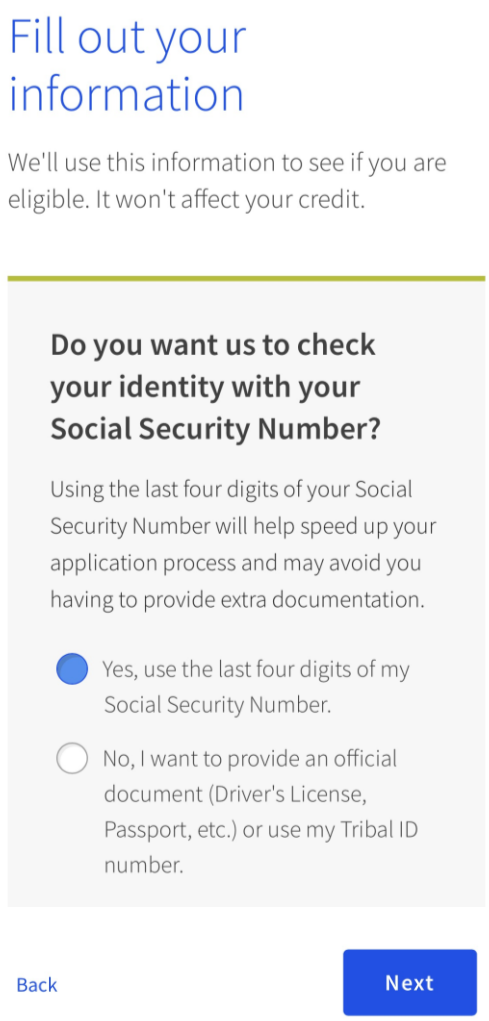

5a	사회 보장 번호의 마지막 4자리를 입력하고 **Next(다음)**를 탭하거나 클릭합니다.	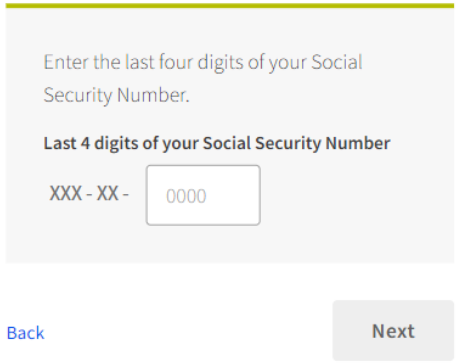

5b	드롭다운에서 **Tribal Identification Number(원주민 식별 번호)**를 선택합니다. • 원주민 ID 번호를 입력합니다. • **Next(다음)**를 클릭하거나 탭합니다.	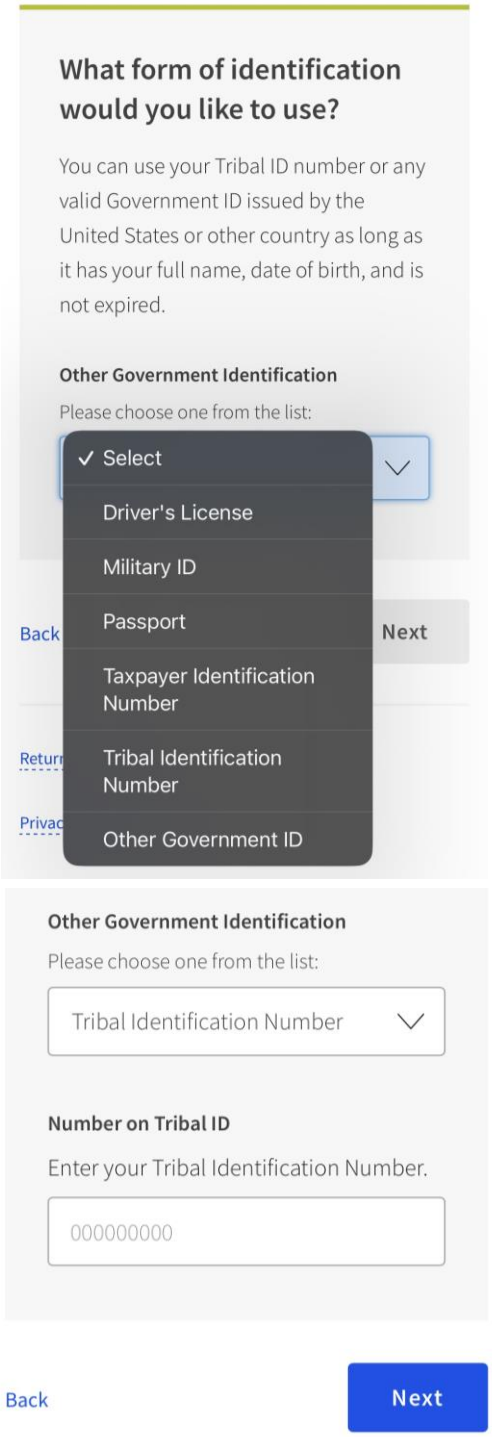

5c	드롭다운에서 사용할 **신분증**을 선택합니다.
	• **Select Photo(사진 선택)**를 탭하거나 클릭하여 신분증 사본을 첨부합니다.
	  ○ 신분증을 첨부하는 옵션은 장치에 따라 다릅니다.
	  ○ 신분증을 첨부하면 성공 메시지를 받게 됩니다.
	• **Next(다음)**를 클릭하거나 탭합니다.
		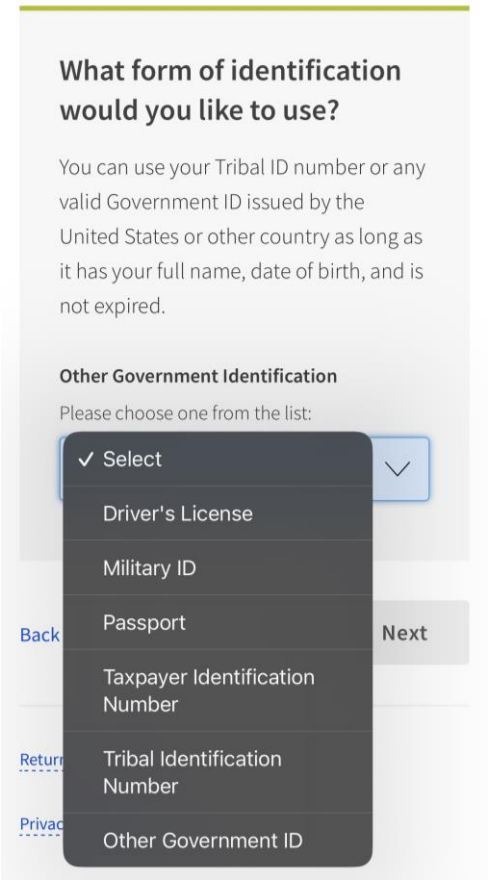

6	사회 보장 카드 또는 정부 신분증과 같은 공식 문서에 표시된 대로 전체 성과 이름을 입력합니다.	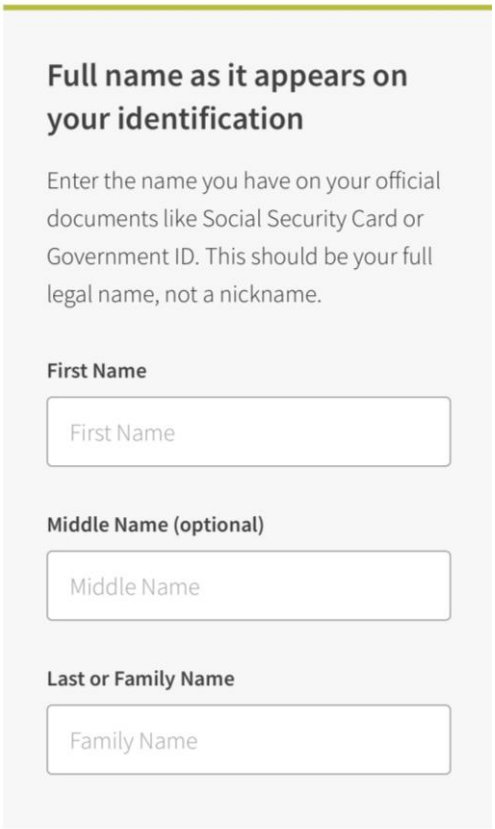
6a	생년월일을 입력합니다. • 드롭다운에서 월을 선택합니다. • 날짜를 입력합니다. • 연도를 입력합니다. • **Next(다음)**를 탭하거나 클릭합니다.	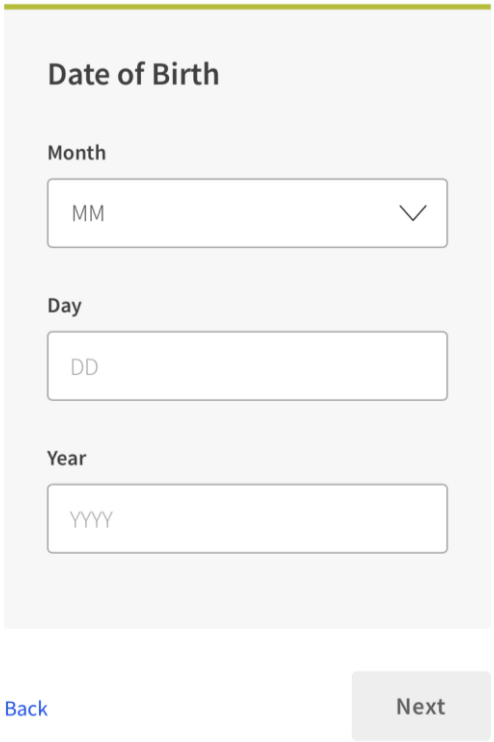

7	메디케이드(Medicaid) 또는 영양 보충 지원 프로그램(Supplemental Nutrition Assistance Program)에 참여하십니까?
	
	• **예 - Next(다음)**를 탭하거나 클릭합니다.
	  ○ 계속하려면 **8 단계**로 이동합니다.
	
	• **아니요 - No(아니요)**를 탭하거나 클릭한 다음 **Next(다음)**를 클릭하거나 탭합니다.
	  ○ 다른 방법으로 자격을 얻은 경우 **7a 단계**로 이동합니다.
		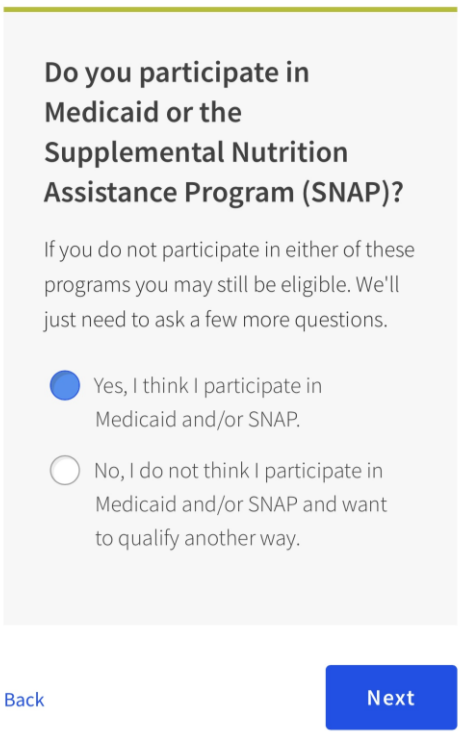

7a	다른 프로그램에 참여하거나 소득을 통해 자격을 얻을 수 있습니까?
	
	• **예** -해당하는 모든 항목 옆의 확인란을 탭하거나 클릭합니다.
	  ○ **Next(다음)**를 클릭하거나 탭합니다.
	  ○ 계속하려면 **8 단계**로 이동합니다.
	
	• **아니요** - 자녀나 피부양자가 자격을 얻을 수 있는 경우 마지막 확인란을 탭하거나 클릭합니다.
	  ○ 자녀나 피부양자가 자격을 얻을 수 있는 경우 **7b 단계**로 이동합니다.
		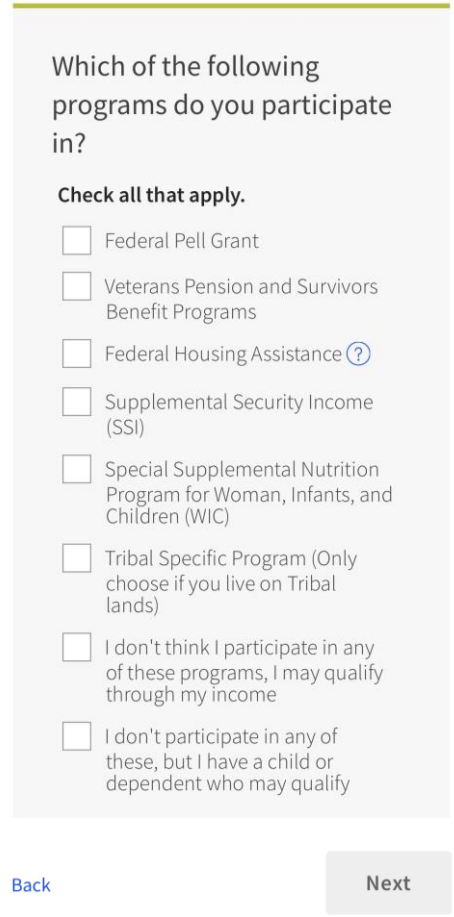

7b	자녀 또는 피부양자가 지원 대상 프로그램에 참여하고 있습니까? • 해당하는 모든 항목 옆의 확인란을 탭하거나 클릭합니다. • **Next(다음)**를 클릭하거나 탭합니다. ○ 계속하려면 **7c 단계**로 이동합니다.	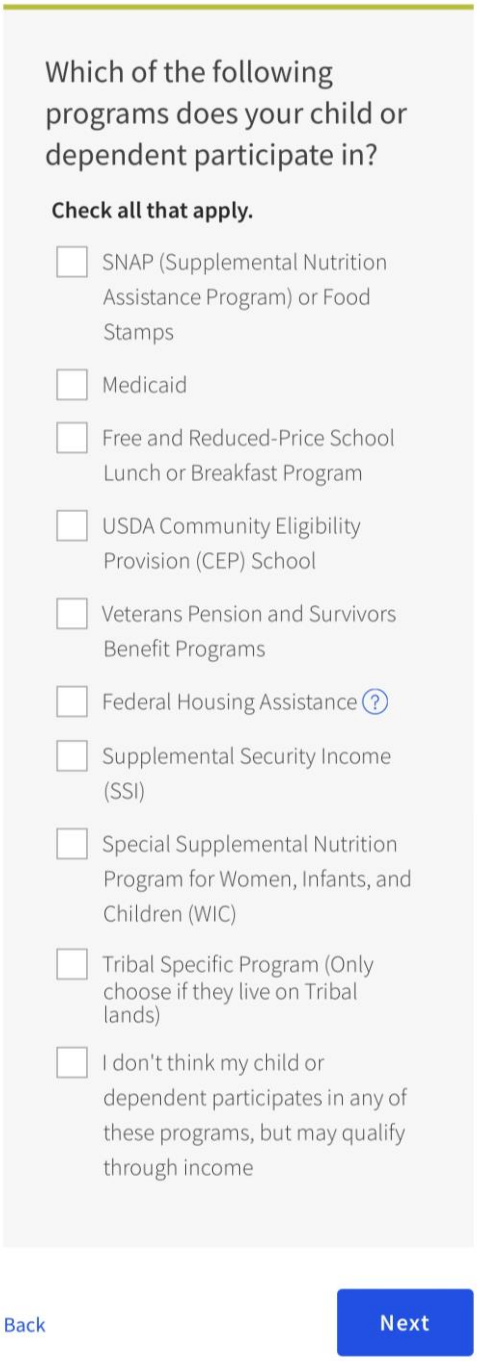

7c	자녀 또는 피부양자의 정보를 입력합니다. 다음을 수행해야 합니다. • 사회 보장 번호의 마지막 4 자리 또는 원주민 ID 번호를 사용하거나 신분증 사본을 첨부하여 자녀 또는 피부양자의 신원을 확인합니다. • 성과 이름을 입력합니다. • 생년월일을 입력합니다. • **Next(다음)**를 탭하거나 클릭합니다. ○ 계속하려면 **8 단계**로 이동합니다.	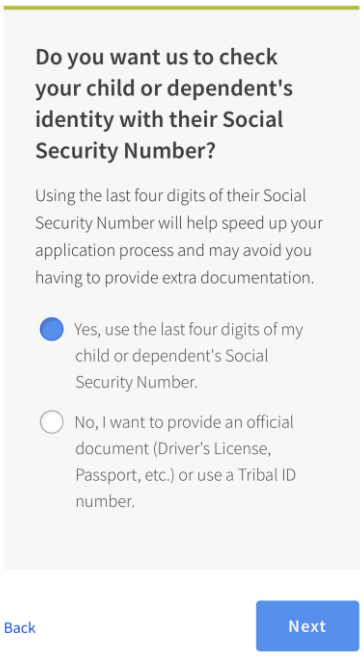 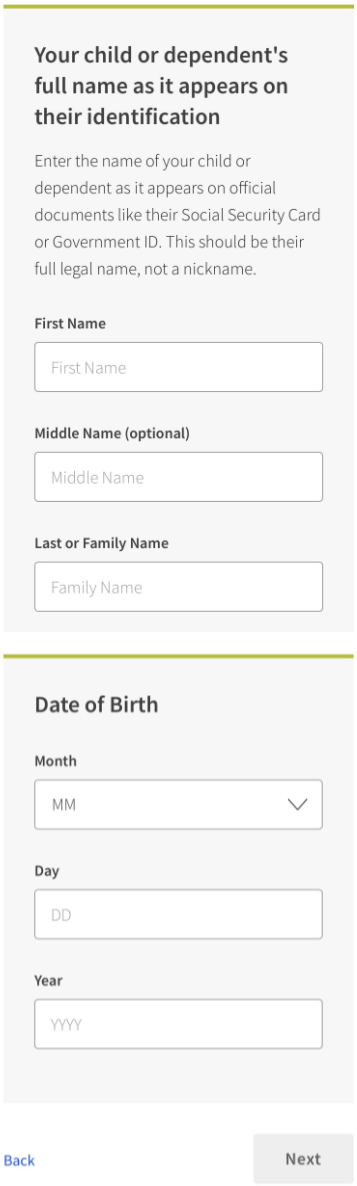

8	정보를 검토합니다. • 귀하가 제공한 정보를 검토합니다. 정보를 수정해야 하는 경우 **Edit(편집)**를 탭하거나 클릭하여 수정합니다. • 동의서를 검토하여 귀하가 제공한 정보가 자격 여부를 확인하는 데 사용되는지 확인합니다. • **Check my eligibility(자격 여부 확인)**를 탭하거나 클릭합니다. ○ 사용 가능한 자동화된 데이터베이스와 대조하여 정보를 확인하는 데 몇 분이 걸릴 수 있습니다.	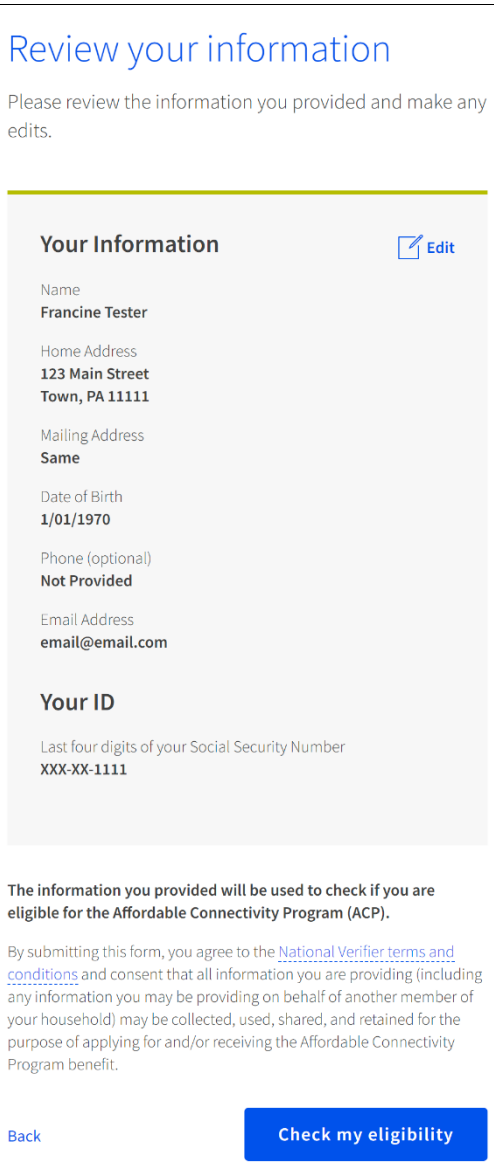

9

혜택을 받을 자격이 있는지 또는 자격 여부를 확인하기 위해 추가 정보가 필요한지 즉시 알 수 있습니다.

정보를 저장하고 신청을 계속하기 위해 다음에 해야 할 일.

계정을 만들어야 하는 경우

- **Create account(계정 만들기)**를 탭하거나 클릭합니다.
- 사용자 이름을 입력합니다. 이메일 주소 또는 고유 ID 일 수 있습니다.
- 문자, 숫자, 기호를 조합한 비밀번호를 입력합니다.
- 비밀번호를 다시 입력합니다.
- **I'm not a robot(로봇이 아닙니다)** 확인란을 탭하거나 클릭합니다.
- **Create account and sign in(계정 만들기 및 로그인)**을 탭하거나 클릭합니다.

이미 계정이 있는 경우 **로그인**합니다.

- **Sign in(로그인)**을 탭하거나 클릭합니다.
- 사용자 이름을 입력합니다.
- 비밀번호를 입력합니다.
- 비밀번호를 다시 입력합니다.
- **Sign in(로그인)**을 탭하거나 클릭합니다.

ⓘ**나갔다가 나중에 다시 돌아와서 이 단계를 완료해야 하는 경우 정보를 다시 입력해야 합니다.** 신청서에 입력한 이메일로 알림이 발송됩니다.

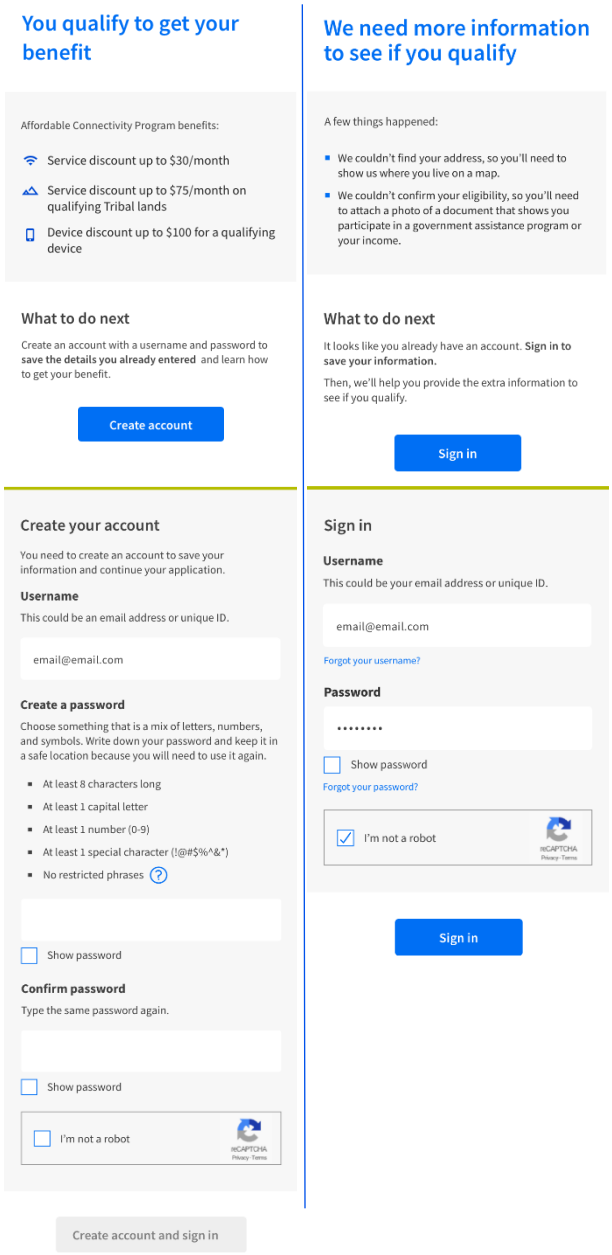

10	신청을 마칩니다.
	
	추가 정보나 문서를 제공하도록 요청받았습니까?
	
	• **예 - Show You Qualify(자격 증명)** 섹션으로 이동하여 신청을 계속하십시오.
	
	• **아니요 -** 마지막 단계는 인증 진술 내용을 검토하는 것입니다.
	  ○ 진술 내용을 읽습니다.
	  ○ 성과 이름을 입력하여 진술 내용에 동의함을 확인합니다.
	  ○ **Submit(제출)**을 탭하거나 클릭합니다.
	  ○ 계속하려면 **11 단계**로 이동합니다.
		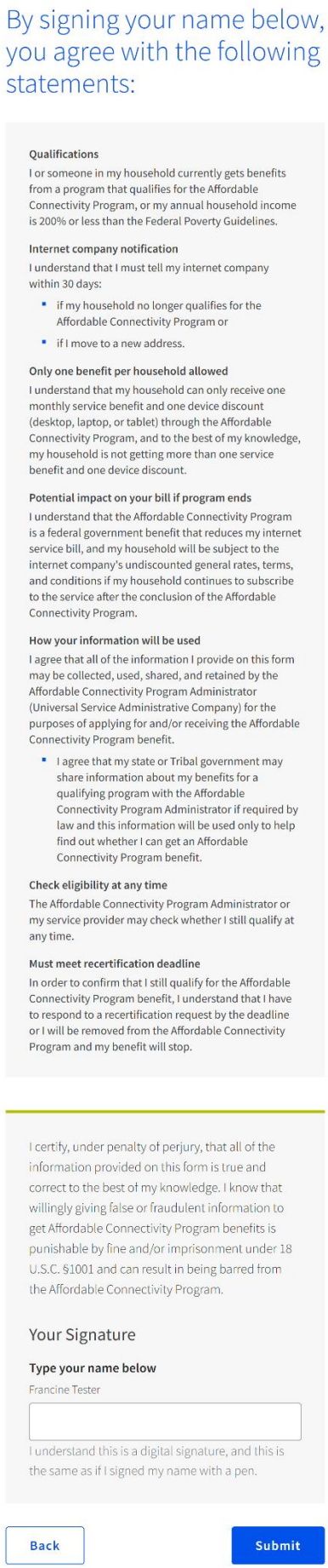
		By signing your name below, you agree with the following statements:
		
		Qualifications
		I or someone in my household currently gets benefits from a program that qualifies for the Affordable Connectivity Program, or my annual household income is 200% or less than the Federal Poverty Guidelines.
		
		Internet company notification
		I understand that I must tell my internet company within 30 days:
		▪ if my household no longer qualifies for the Affordable Connectivity Program or
		▪ if I move to a new address.
		
		Only one benefit per household allowed
		I understand that my household can only receive one monthly service benefit and one device discount (desktop, laptop, or tablet) through the Affordable Connectivity Program, and to the best of my knowledge, my household is not getting more than one service benefit and one device discount.
		
		Potential impact on your bill if program ends
		I understand that the Affordable Connectivity Program is a federal government benefit that reduces my internet service bill, and my household will be subject to the internet company's undiscounted general rates, terms, and conditions if my household continues to subscribe to the service after the conclusion of the Affordable Connectivity Program.
		
		How your information will be used
		I agree that all of the information I provide on this form may be collected, used, shared, and retained by the Affordable Connectivity Program Administrator (Universal Service Administrative Company) for the purposes of applying for and/or receiving the Affordable Connectivity Program benefit.
		▪ I agree that my state or Tribal government may share information about my benefits for a qualifying program with the Affordable Connectivity Program Administrator if required by law and this information will be used only to help find out whether I can get an Affordable Connectivity Program benefit.
		
		Check eligibility at any time
		The Affordable Connectivity Program Administrator or my service provider may check whether I still qualify at any time.
		
		Must meet recertification deadline
		In order to confirm that I still qualify for the Affordable Connectivity Program benefit, I understand that I have to respond to a recertification request by the deadline or I will be removed from the Affordable Connectivity Program and my benefit will stop.
		
		I certify, under penalty of perjury, that all of the information provided on this form is true and correct to the best of my knowledge. I know that willingly giving false or fraudulent information to get Affordable Connectivity Program benefits is punishable by fine and/or imprisonment under 18 U.S.C. §1001 and can result in being barred from the Affordable Connectivity Program.
		
		Your Signature
		Type your name below
		Francine Tester
		I understand this is a digital signature, and this is the same as if I signed my name with a pen.
		
		Back Submit

11	참여하는 인터넷 회사에 연락하여 혜택을 받습니다. • 참여하는 인터넷 회사에 연락하여 ACP 혜택을 받습니다. • 기한까지 가입합니다. 그렇지 않으면 다시 신청해야 합니다. • 신청서에 입력한 이메일로 이 정보가 발송됩니다.	Contact an internet company to get your benefit You're approved to get your benefit. **Sign up by June 26, 2023**. **What to do next** **If you already have internet** Contact your internet company and say, "I have been approved for the Affordable Connectivity Program and would like to apply it to my service." Then, give them the information below. **If you don't currently have internet** Find an internet company that can provide service to your address and say, "I have been approved for the Affordable Connectivity Program and would like to sign up for internet." Then, give them the information below. Application ID: **B11111-BBBBB** Full legal name: **Francine Tester** Address: **123 Main Street,** **TOWN, PA 11111** Method of identity verification: **Last 4 digits of SSN** We have sent this information to the email you provided on your application. Do you live on Tribal lands? + Need to find an internet company near you? +

자격 증명

자격 여부, 신원 또는 집 주소가 확인되지 않는 경우 추가 정보나 문서를 제공해야 할 수 있습니다. 이 섹션에는 온라인 신청서에서 이러한 문제가 발생하는 경우 정보 확인을 위해 취해야 하는 단계에 대한 정보가 포함되어 있습니다. 자세한 내용은 Acceptable Documentation Guide(사용 가능한 문서 가이드)(영어, 스페인어)에서 확인할 수 있습니다.

필요한 정보 또는 문서	온라인 신청 개요
주소 확인 지도에서 거주지를 찾아 주소를 확인하도록 요청받을 수 있습니다. • 주소를 수정해야 하는 경우 **fix it here(여기에서 수정)**를 탭하거나 클릭합니다. **거주지 표시** • 거주지를 찾으려면 지도를 더블 클릭하거나 더하기(+) 버튼을 사용하여 지도를 확대합니다. ○ ┼ 아이콘을 탭하거나 클릭하여 주소를 찾는 방법 섹션을 확장하고 짧은 비디오를 시청합니다. • 지도에서 주소를 찾으면 핀을 탭하거나 클릭합니다. • **Next(다음)**를 클릭하거나 탭합니다.	
가구가 지원 대상인지 확인 귀하의 가구가 인터넷 지원 프로그램 혜택을 받을 자격이 있는지 확인하도록 요청받을 수 있습니다. ⓘ혜택은 가구당 한 달에 한 번만 받을 수 있습니다. 가구란 함께 살면서 돈을 공유하는 사람들의 그룹입니다(서로 혈연이 아닌 경우도 포함). • 질문에 답합니다. • **Next(다음)**를 클릭하거나 탭합니다.	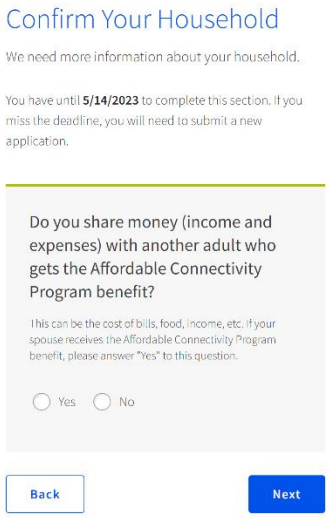

신원 확인

신원 정보를 확인하는 문서를 업로드하도록 요청받을 수 있습니다.

- 신원 정보를 수정해야 하는 경우 **fix it here(여기에서 수정)**를 탭하거나 클릭합니다.

생년월일을 확인해야 하는 경우

- 운전면허증과 같이 성과 이름, 생년월일이 기재된 만료되지 않은 공식 문서 사본을 제공합니다.

사회 보장 번호 또는 원주민 ID*를 확인해야 하는 경우

- 사회 보장 카드 또는 원주민 ID 와 같이 성과 이름, SSN 의 마지막 4 자리, 전체 원주민 ID 가 기재된 만료되지 않은 공식 문서 사본을 제공합니다.
    - * 신청서에 사회 보장 번호 마지막 4 자리 또는 원주민 ID 를 제공하지 않은 경우, 운전면허증, 군인 신분증, 여권, 개인 납세자 식별 번호(ITIN) 또는 기타 정부 신분증을 비롯한 다른 신분증 양식을 사용하여 신원을 확인합니다.

- **Choose File(파일 선택)**을 탭하거나 클릭하여 신원 정보를 확인하는 데 사용할 문서의 사본이나 사진을 업로드합니다.
- **Next(다음)**를 클릭하거나 탭합니다.

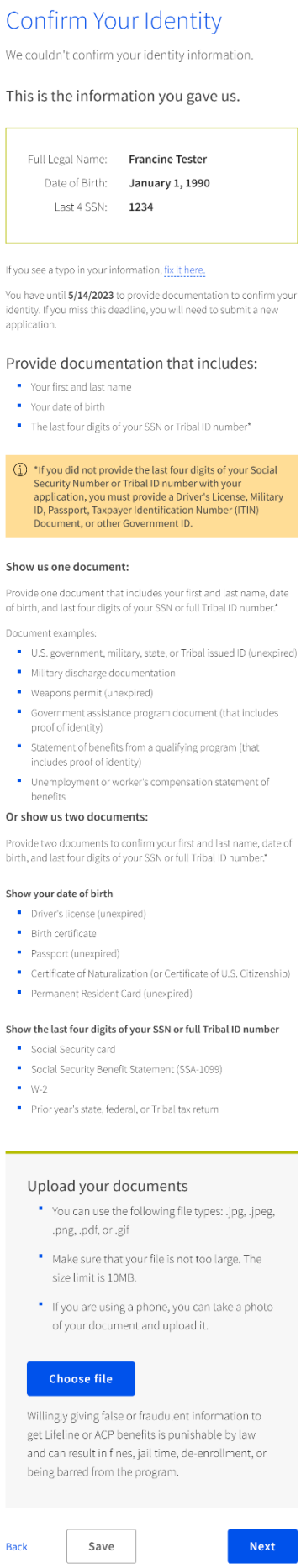

자격 확인

자격을 확인하는 문서를 업로드하도록 요청받을 수도 있습니다(예: 소득 또는 정부 프로그램 참여).

- 자격을 취득할 방법을 선택합니다.
- **Next(다음)**를 탭하거나 클릭합니다.

가계 소득에 따라 자격이 되는 경우

- 귀하(또는 피부양자)의 성과 이름, 연간 소득, 최근 12 개월 이내의 발행일이 기재된 전년도 주 정부 납세 신고서와 같은 문서를 제공합니다.

적격자 지원 프로그램 중 하나에 참여하는 경우

- 귀하(또는 피부양자)의 성과 이름, 적격 프로그램의 이름(예: SNAP), 해당 문서를 발행한 정부, 원주민 단체, 프로그램 관리자의 이름, 최근 12 개월 이내의 발행일 또는 미래의 만료일이 기재된 문서를 제공합니다.
    - **무료 및 할인된 가격의 학교 점심 프로그램 또는 학교 아침 식사 프로그램에 참여하는 경우**, 학교에서 발급하는 서류 등의 문서가 현재 학년도 또는 신청 직전 학년도의 것이어야 합니다.
    - **CEP 학교에 등록하려면** 문서에 학생 이름, 해당 학년, 학교 이름 및 주소, 학교 연락처 정보(전화 또는 이메일)가 있어야 하며, 학생이 해당 학년도에 CEP 학교에 등록되어 있어야 합니다. (지원 당시에 학생이 등록되어 있어야 함)
    - **연방정부 장학금의 경우** 학생의 학교 또는 교육부에서 발급한 문서여야 하며 문서에 학생이 현재 지급 연도의 장학금을 받았다는 내용이 있어야 합니다.

- **Choose File(파일 선택)**을 탭하거나 클릭하여 신원 정보를 확인하는 데 사용할 문서의 사본이나 사진을 업로드합니다.
- **Next(다음)**를 클릭하거나 탭합니다.

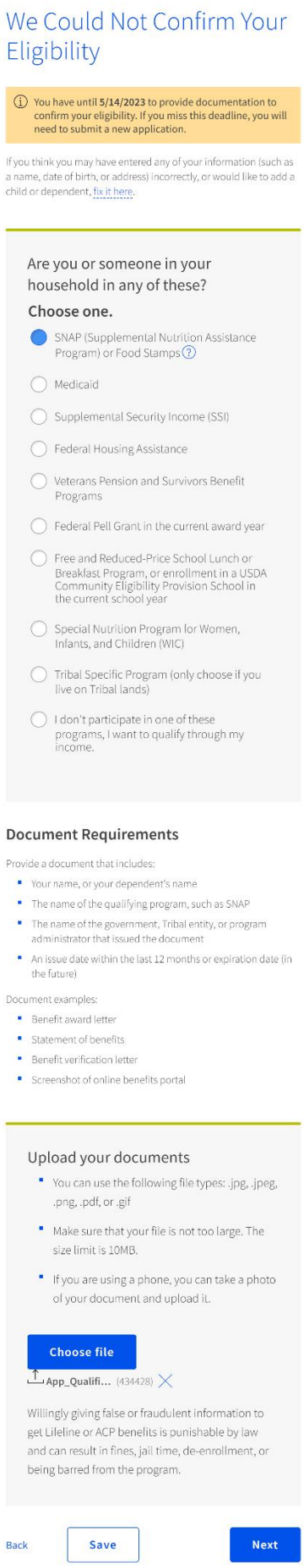

정보나 문서를 제출한 후 최종 단계는 신청서를 확인하고 서명하는 것입니다.

- 진술 내용을 읽습니다.
- 성과 이름을 입력하여 진술 내용에 동의함을 확인합니다.
- **Submit(제출)**을 탭하거나 클릭합니다.

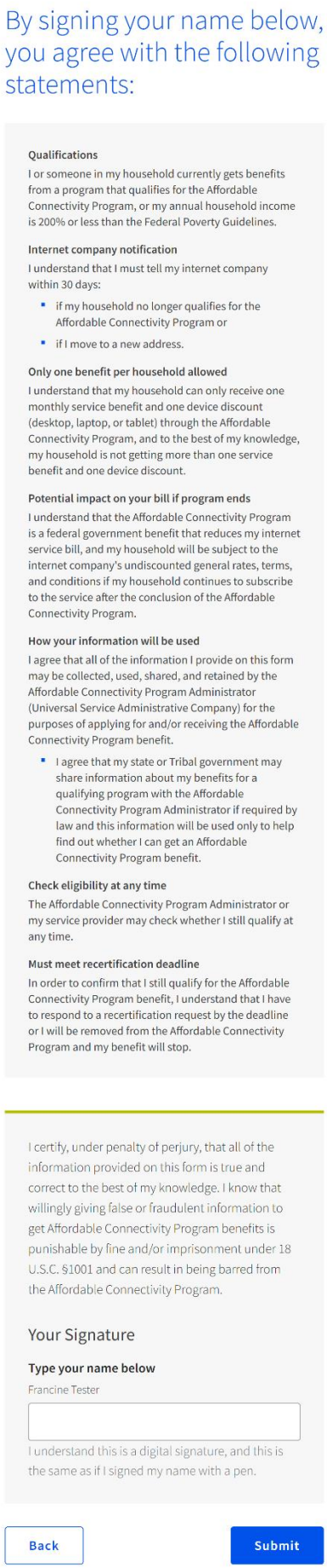

By signing your name below, you agree with the following statements:

Qualifications
I or someone in my household currently gets benefits from a program that qualifies for the Affordable Connectivity Program, or my annual household income is 200% or less than the Federal Poverty Guidelines.

Internet company notification
I understand that I must tell my internet company within 30 days:

- if my household no longer qualifies for the Affordable Connectivity Program or
- if I move to a new address.

Only one benefit per household allowed
I understand that my household can only receive one monthly service benefit and one device discount (desktop, laptop, or tablet) through the Affordable Connectivity Program, and to the best of my knowledge, my household is not getting more than one service benefit and one device discount.

Potential impact on your bill if program ends
I understand that the Affordable Connectivity Program is a federal government benefit that reduces my internet service bill, and my household will be subject to the internet company's undiscounted general rates, terms, and conditions if my household continues to subscribe to the service after the conclusion of the Affordable Connectivity Program.

How your information will be used
I agree that all of the information I provide on this form may be collected, used, shared, and retained by the Affordable Connectivity Program Administrator (Universal Service Administrative Company) for the purposes of applying for and/or receiving the Affordable Connectivity Program benefit.

- I agree that my state or Tribal government may share information about my benefits for a qualifying program with the Affordable Connectivity Program Administrator if required by law and this information will be used only to help find out whether I can get an Affordable Connectivity Program benefit.

Check eligibility at any time
The Affordable Connectivity Program Administrator or my service provider may check whether I still qualify at any time.

Must meet recertification deadline
In order to confirm that I still qualify for the Affordable Connectivity Program benefit, I understand that I have to respond to a recertification request by the deadline or I will be removed from the Affordable Connectivity Program and my benefit will stop.

I certify, under penalty of perjury, that all of the information provided on this form is true and correct to the best of my knowledge. I know that willingly giving false or fraudulent information to get Affordable Connectivity Program benefits is punishable by fine and/or imprisonment under 18 U.S.C. §1001 and can result in being barred from the Affordable Connectivity Program.

Your Signature

Type your name below
Francine Tester

I understand this is a digital signature, and this is the same as if I signed my name with a pen.

Back Submit

신청서를 제출했습니다!

문서를 확인 중이라는 메시지를 받게 될 것입니다.

문서 검토가 끝나면 신청 상태에 대한 이메일을 받게 됩니다. 계정에 로그인하여 신청 상태를 확인할 수도 있습니다.

- 제출한 문서를 기반으로 정보를 확인할 수 없는 경우 추가 문서를 제출하는 방법에 대한 지침이 제공됩니다.
- 신청이 승인되면 승인되었다는 메시지와 혜택을 받는 방법에 대한 지침을 받게 됩니다.

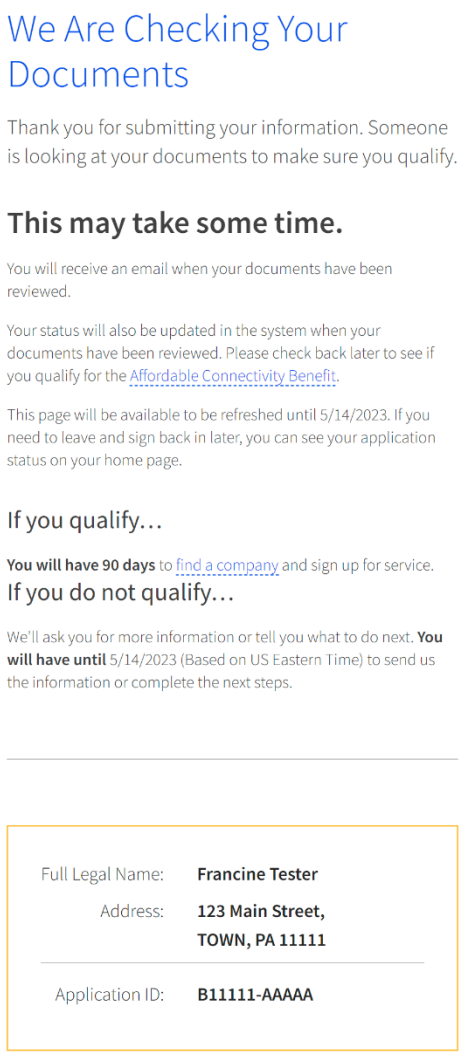

We Are Checking Your Documents

Thank you for submitting your information. Someone is looking at your documents to make sure you qualify.

This may take some time.

You will receive an email when your documents have been reviewed.

Your status will also be updated in the system when your documents have been reviewed. Please check back later to see if you qualify for the Affordable Connectivity Benefit.

This page will be available to be refreshed until 5/14/2023. If you need to leave and sign back in later, you can see your application status on your home page.

If you qualify…

You will have 90 days to find a company and sign up for service.

If you do not qualify…

We'll ask you for more information or tell you what to do next. **You will have until** 5/14/2023 (Based on US Eastern Time) to send us the information or complete the next steps.

Full Legal Name:	**Francine Tester**
Address:	**123 Main Street, TOWN, PA 11111**
Application ID:	**B11111-AAAAA**