Universal Service Administrative Co.

Candidate-se ao Programa de Conetividade Acessível Online

O Programa de Conetividade Acessível (PCA) é um programa do governo norte-americano para ajudar agregados familiares de baixo rendimento a pagar o serviço de Internet e dispositivos conectados como um computador de secretária, portátil ou tablet.

Se o seu agregado familiar for elegível, poderá receber:

- Até 30 $ por mês de desconto no seu serviço de Internet
- Até 75 $ por mês de desconto se o seu agregado familiar se encontrar em terras tribais qualificadas
- Um desconto pontual até 100 $ para um portátil, tablet ou computador de secretária (com um copagamento necessário superior a 10 $, mas inferior a 50 $) de um fornecedor de Internet participante

Após a sua candidatura ser aprovada, o próximo passo é contactar um fornecedor de Internet participante para receber o seu benefício.

Introdução

Siga os passos abaixo para submeter uma candidatura ao PCA online, a qual normalmente demora cerca de 10 minutos a preencher. Pode ser necessário fornecer informações ou documentos adicionais para confirmar a sua elegibilidade, identidade ou morada.

Se tiver alguma dúvida sobre o processo de candidatura, contacte o Centro de Suporte do PCA por e-mail em ACPSupport@usac.org ou ligue para o número (877) 384-2575 entre as 9:00 e as 21:00 ET.

	Passos	Candidatura Online - Visão Geral
1	Toque ou clique num navegador Web no seu dispositivo móvel ou computador. • Escreva AffordableConnectivity.gov na barra de endereço Web e prima **Enter** no teclado ou em **Go/Search** no seu dispositivo móvel para abrir o website.	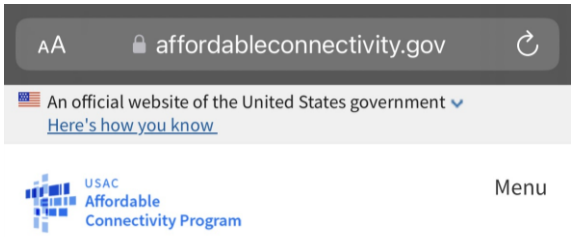
2	Toque ou clique em **Aplicar agora**.	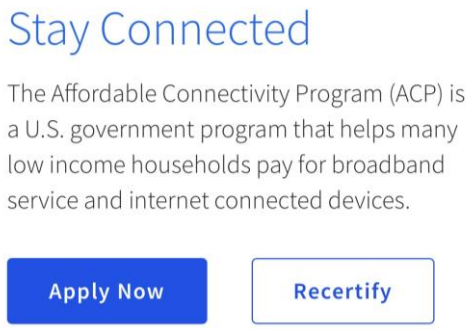

3	Leia sobre dicas úteis e saiba mais sobre como a sua informação será utilizada. • Toque ou clique em **Seguinte** para começar a utilizar a aplicação.	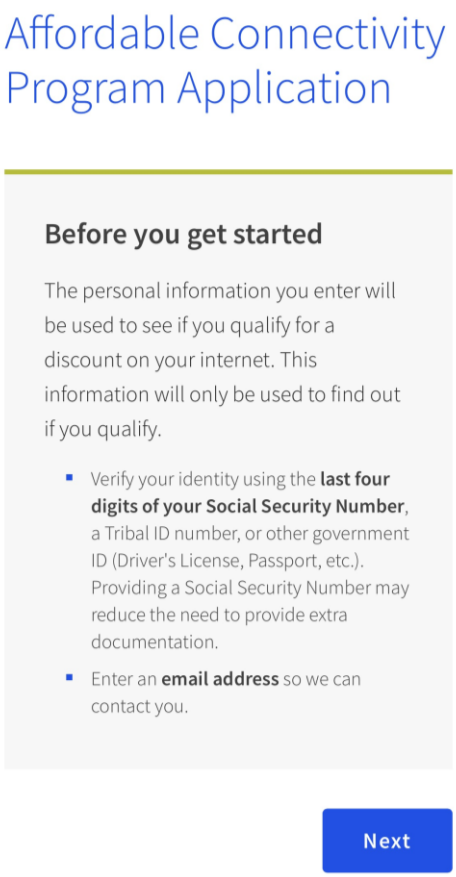

4	Preencha a sua morada de casa e informações de contacto.
	• Escreva a sua morada de casa.
	  ○ Isto **não pode** ser uma caixa postal.
	
	• Toque ou clique na caixa de verificação para introduzir uma morada postal se esta for diferente da sua morada de casa.
	  ○ Isto **pode** ser uma caixa postal.
		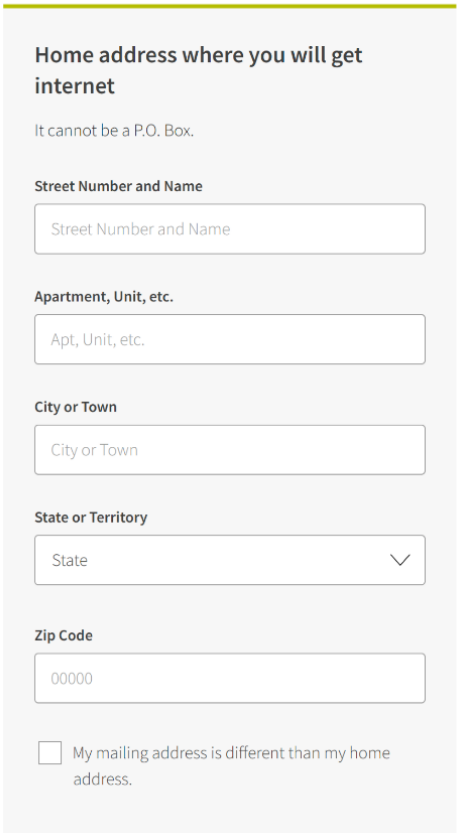

4a	Preencha as suas informações de contacto. • Escreva o seu endereço de e-mail. ○ As notificações sobre a sua candidatura serão enviadas para o endereço de e-mail fornecido. • Escreva o seu número de telefone (opcional). • Toque ou clique em **Seguinte**.	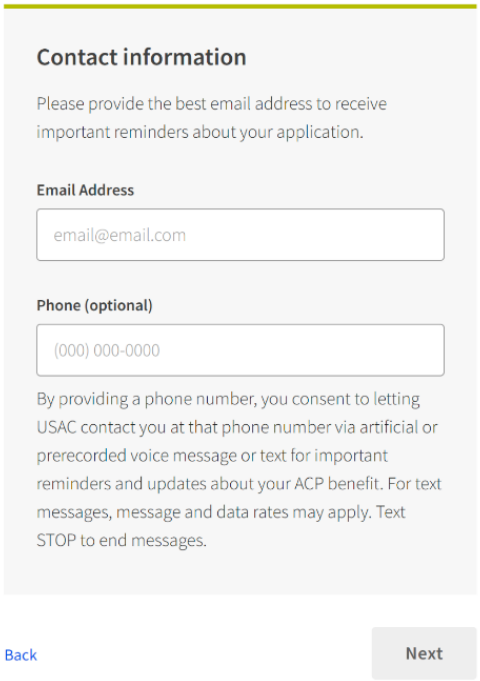

5	Quer que verifiquemos a sua identidade com os últimos quatro dígitos do seu Número de Segurança Social?
	
	• **Sim -** Toque ou clique em **Seguinte.**
	  ○ Vá para o **passo 5a** para escrever o seu Número de Segurança Social.
	
	• **Não -** Toque ou clique em **Não** e depois em **Seguinte.**
	  ○ Vá para o **passo 5b** para escrever o seu número de ID Tribal.
	  ○ Vá para o **passo 5c** para obter instruções sobre como fornecer um documento oficial.
		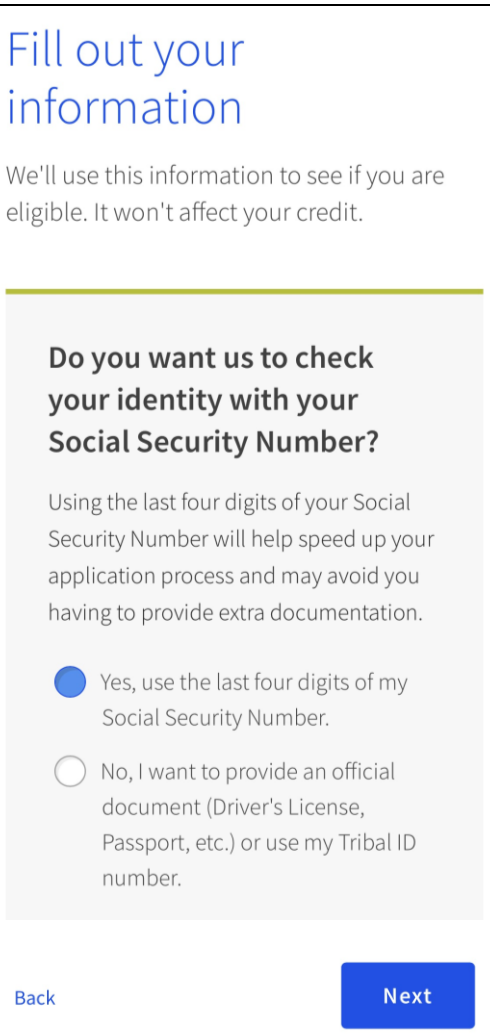

5a	Escreva os últimos quatro dígitos do seu Número de Segurança Social e toque ou clique em **Seguinte.**	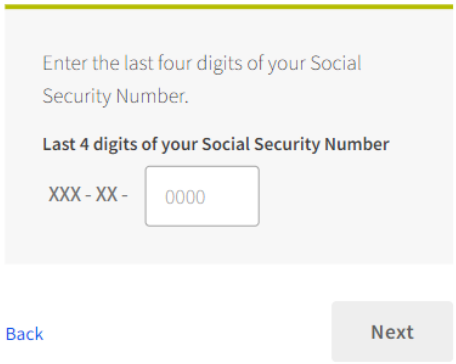
5b	Selecione **Número de Identificação Tribal** no menu pendente. • Escreva o seu número de ID Tribal. • Toque ou clique em **Seguinte**.	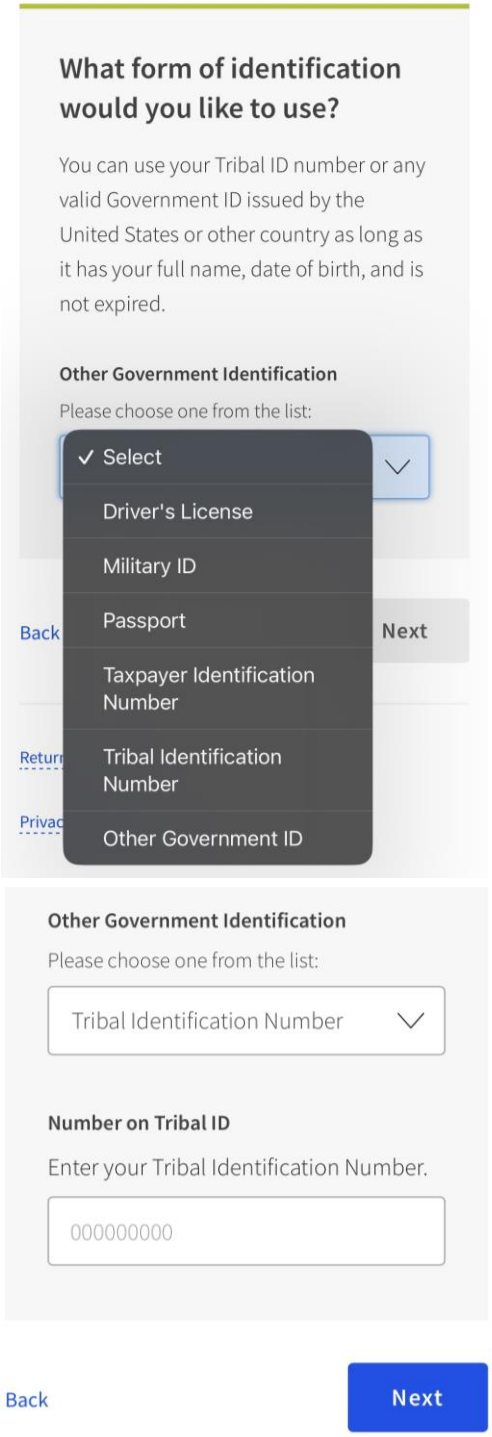

5c	Selecione a **forma de identificação** que gostaria de utilizar no menu pendente.
	• Toque ou clique em **Selecionar foto** para anexar uma cópia do seu documento de identificação.
	  ○ As opções para anexar o seu documento de identificação variam consoante o seu dispositivo.
	  ○ Receberá uma mensagem de sucesso depois de anexar o seu documento de identificação.
	• Toque ou clique em **Seguinte**.
		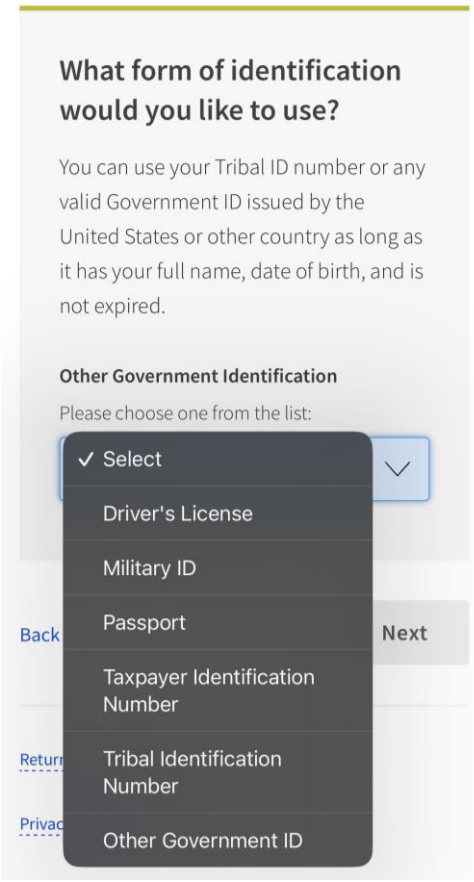
		 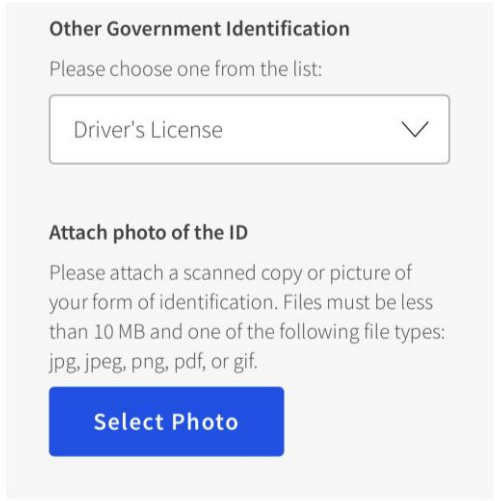
		 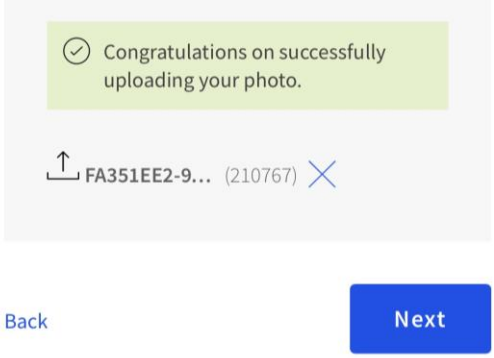

6	Escreva o nome próprio e o apelido completos tal como aparece nos seus documentos oficiais, como um Cartão da Segurança Social ou documento de ID governamental.	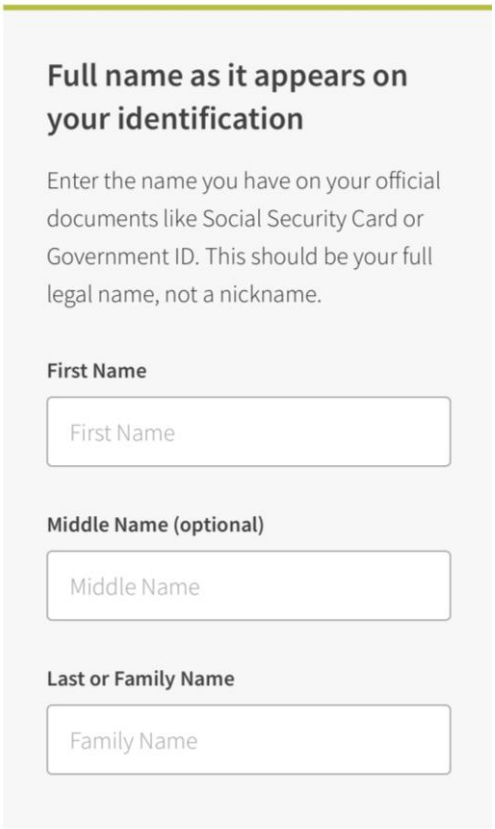
6a	Preencha a sua data de nascimento. • Selecione o mês no menu pendente. • Escreva o dia. • Escreva o ano. • Toque ou clique em **Seguinte.**	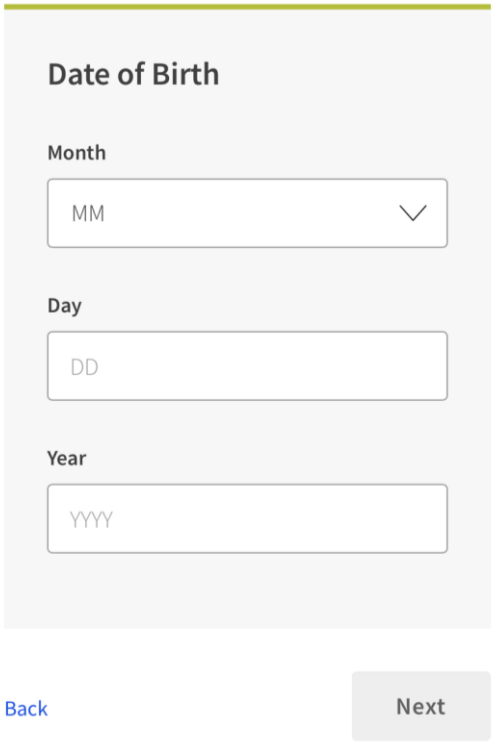

7	Tem Medicaid ou participa no Programa de Assistência Nutricional Suplementar (SNAP)?
	
	• **Sim -** Toque ou clique em **Seguinte.**
	  ○ Vá para o **passo 8** para continuar.
	
	• **Não -** Toque ou clique em **Não** e depois em **Seguinte.**
	  ○ Vá para o **passo 7a** se for elegível de outra forma.
		Confirm your program participation
		
		Do you participate in Medicaid or the Supplemental Nutrition Assistance Program (SNAP)?
		
		If you do not participate in either of these programs you may still be eligible. We'll just need to ask a few more questions.
		
		● Yes, I think I participate in Medicaid and/or SNAP.
		○ No, I do not think I participate in Medicaid and/or SNAP and want to qualify another way.
		
		Back Next

7a	Participa noutro programa ou é elegível através dos seus rendimentos?
	
	• **Sim -** Toque ou clique na caixa de verificação junto a todas as opções aplicáveis.
	  ○ Toque ou clique em **Seguinte**.
	  ○ Vá para o **passo 8** para continuar.
	
	• **Não** - Toque ou clique na última caixa de verificação se o seu filho ou dependente pode ser elegível.
	  ○ Vá para o **passo 7b** se o seu filho ou dependente pode ser elegível.
		Which of the following programs do you participate in?
		
		Check all that apply.
		☐ Federal Pell Grant
		☐ Veterans Pension and Survivors Benefit Programs
		☐ Federal Housing Assistance ?
		☐ Supplemental Security Income (SSI)
		☐ Special Supplemental Nutrition Program for Woman, Infants, and Children (WIC)
		☐ Tribal Specific Program (Only choose if you live on Tribal lands)
		☐ I don't think I participate in any of these programs, I may qualify through my income
		☐ I don't participate in any of these, but I have a child or dependent who may qualify
		
		Back Next

7b	O seu filho ou dependente participa num programa de qualificação? • Toque ou clique na caixa de verificação junto a todas as opções aplicáveis. • Toque ou clique em **Seguinte**. ○ Vá para o **passo 7c** para continuar.	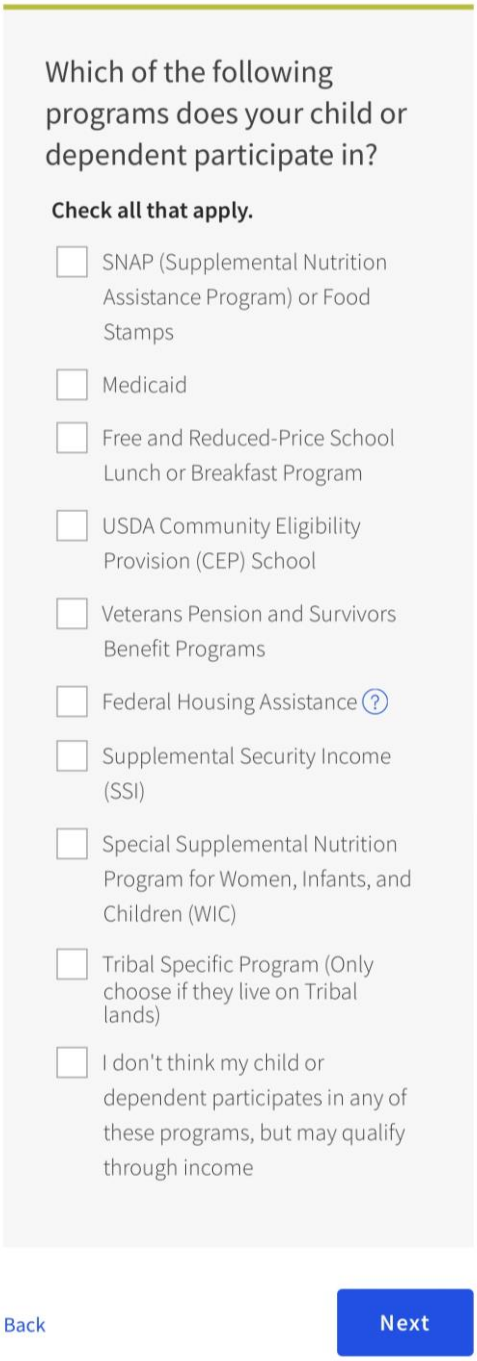

7c	Preencha as informações do seu filho ou dependente. Será necessário: • Verificar a identidade do seu filho ou dependente utilizando os últimos quatro dígitos do respetivo Número de Segurança Social, um número de ID Tribal, ou anexando uma cópia da sua identificação. • Preencher o primeiro e último nome. • Preencher a data de nascimento. • Toque ou clique em **Seguinte.** ○ Vá para o **passo 8** para continuar.	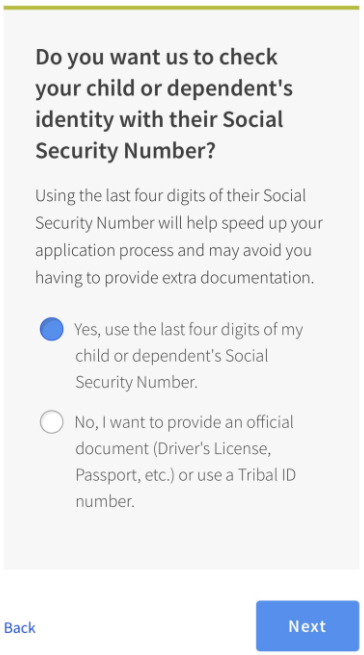 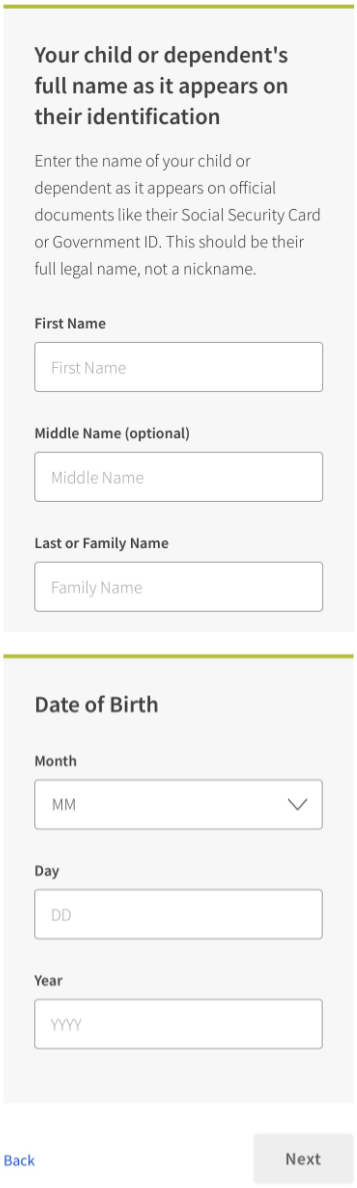

8	Reveja as suas informações. • Reveja as informações que forneceu. Se precisar de corrigir as suas informações, toque ou clique em **Editar** e faça as edições necessárias. • Reveja a declaração de consentimento para confirmar as informações que forneceu que serão utilizadas para verificar se é elegível. • Toque ou clique em **Verificar a minha elegibilidade**. ○ Podem ser necessários alguns minutos para conferir as suas informações com as bases de dados automatizadas disponíveis.	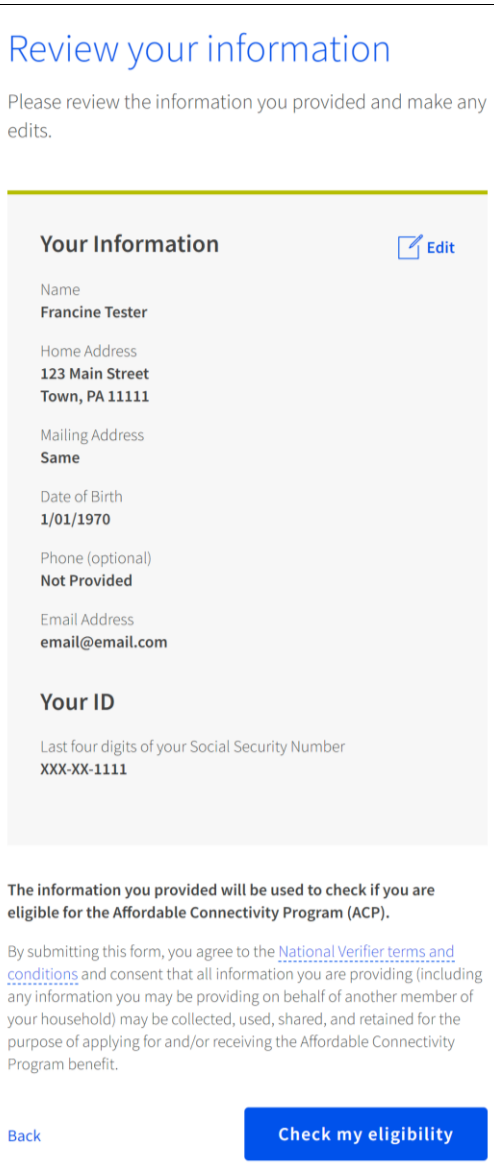

9	Descobrirá de imediato se é elegível para obter um benefício ou se precisamos de mais informações para saber se é elegível. **O que fazer a seguir para guardar as suas informações e continuar a sua candidatura**. Se precisar de **criar uma conta** • Toque ou clique em **Criar conta**. • Escreva um nome de utilizador. Pode ser um endereço de e-mail ou um ID único. • Escreva uma palavra-passe que seja uma mistura de letras, números e símbolos. • Escreva novamente a mesma palavra-passe. • Toque ou clique na caixa de verificação **Não sou um robô**. • Toque ou clique em **Criar conta e iniciar sessão**. Se já tem uma conta, **inicie sessão** • Toque ou clique em **Iniciar sessão**. • Escreva o seu nome de utilizador. • Escreva a sua palavra-passe. • Escreva novamente a mesma palavra-passe. • Toque ou clique em **Iniciar sessão**. (!) **Se precisar de sair e voltar para completar este passo mais tarde, terá de introduzir novamente as suas informações.** Enviar-lhe-emos um lembrete para o e-mail que forneceu na sua candidatura.	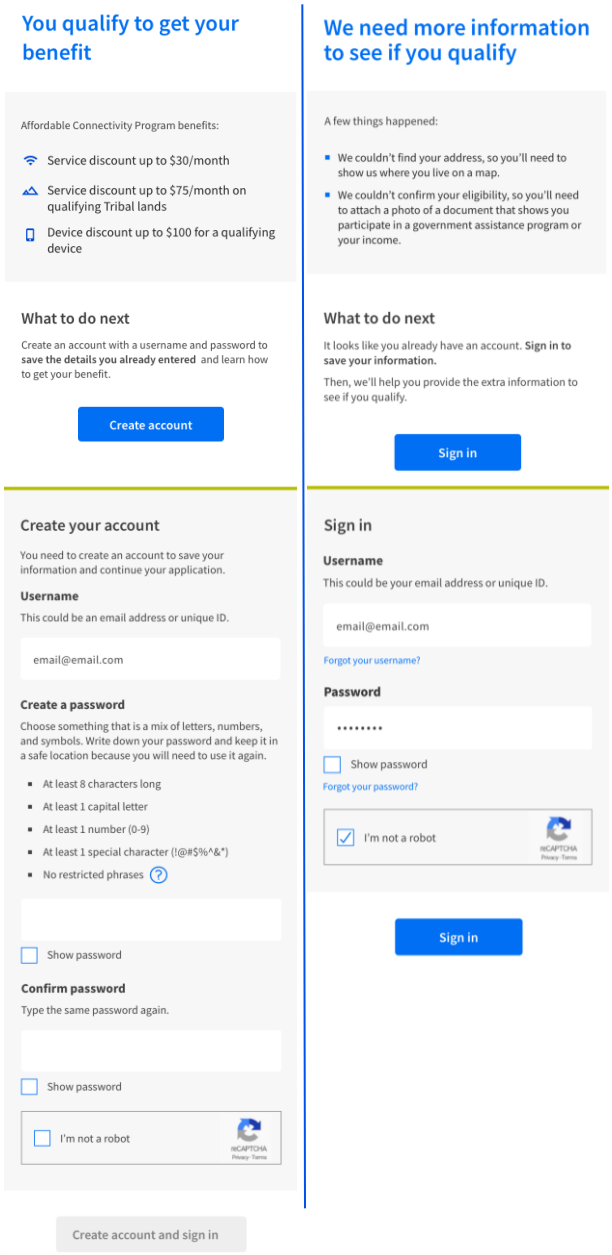

10	Termine a sua candidatura.
	
	Pedimos-lhe que nos forneça documentação ou informações adicionais?
	
	• **Sim -** Vá para a secção **Atestar a sua qualificação** para continuar a sua candidatura.
	
	• **Não -** O seu último passo é rever as declarações de certificação.
	  ○ Leia as declarações.
	  ○ Escreva o seu primeiro e último nome para confirmar que concorda com as declarações.
	  ○ Toque ou clique em **Submeter**.
	  ○ Vá para o **passo 11** para continuar.
		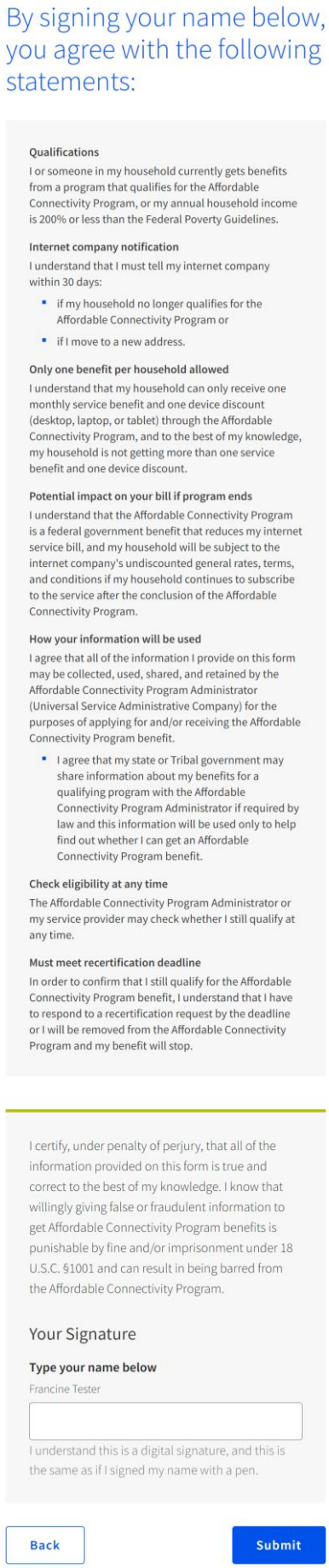
		By signing your name below, you agree with the following statements:
		
		Qualifications
		I or someone in my household currently gets benefits from a program that qualifies for the Affordable Connectivity Program, or my annual household income is 200% or less than the Federal Poverty Guidelines.
		
		Internet company notification
		I understand that I must tell my internet company within 30 days:
		▪ if my household no longer qualifies for the Affordable Connectivity Program or
		▪ if I move to a new address.
		
		Only one benefit per household allowed
		I understand that my household can only receive one monthly service benefit and one device discount (desktop, laptop, or tablet) through the Affordable Connectivity Program, and to the best of my knowledge, my household is not getting more than one service benefit and one device discount.
		
		Potential impact on your bill if program ends
		I understand that the Affordable Connectivity Program is a federal government benefit that reduces my internet service bill, and my household will be subject to the internet company's undiscounted general rates, terms, and conditions if my household continues to subscribe to the service after the conclusion of the Affordable Connectivity Program.
		
		How your information will be used
		I agree that all of the information I provide on this form may be collected, used, shared, and retained by the Affordable Connectivity Program Administrator (Universal Service Administrative Company) for the purposes of applying for and/or receiving the Affordable Connectivity Program benefit.
		▪ I agree that my state or Tribal government may share information about my benefits for a qualifying program with the Affordable Connectivity Program Administrator if required by law and this information will be used only to help find out whether I can get an Affordable Connectivity Program benefit.
		
		Check eligibility at any time
		The Affordable Connectivity Program Administrator or my service provider may check whether I still qualify at any time.
		
		Must meet recertification deadline
		In order to confirm that I still qualify for the Affordable Connectivity Program benefit, I understand that I have to respond to a recertification request by the deadline or I will be removed from the Affordable Connectivity Program and my benefit will stop.
		
		I certify, under penalty of perjury, that all of the information provided on this form is true and correct to the best of my knowledge. I know that willingly giving false or fraudulent information to get Affordable Connectivity Program benefits is punishable by fine and/or imprisonment under 18 U.S.C. §1001 and can result in being barred from the Affordable Connectivity Program.
		
		Your Signature
		Type your name below
		Francine Tester
		I understand this is a digital signature, and this is the same as if I signed my name with a pen.
		
		Back Submit

11	Contacte um fornecedor de Internet participante para obter o seu benefício. • Contacte um fornecedor de Internet participante para começar a receber o benefício do ACP. • Inscreva-se dentro do prazo ou terá de voltar a candidatar-se. • Enviar-lhe-emos também esta informação para o e-mail que forneceu na sua candidatura.	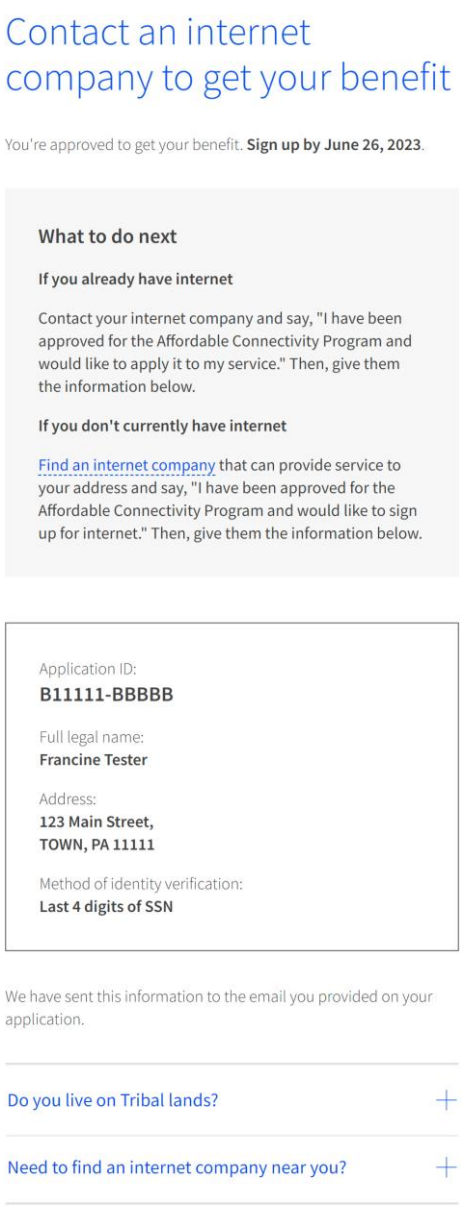 Contact an internet company to get your benefit You're approved to get your benefit. **Sign up by June 26, 2023**. What to do next **If you already have internet** Contact your internet company and say, "I have been approved for the Affordable Connectivity Program and would like to apply it to my service." Then, give them the information below. **If you don't currently have internet** Find an internet company that can provide service to your address and say, "I have been approved for the Affordable Connectivity Program and would like to sign up for internet." Then, give them the information below. Application ID: **B11111-BBBBB** Full legal name: **Francine Tester** Address: **123 Main Street,** **TOWN, PA 11111** Method of identity verification: **Last 4 digits of SSN** We have sent this information to the email you provided on your application. Do you live on Tribal lands? + Need to find an internet company near you? +

Atestar a sua Qualificação

Pode ser necessário fornecer informações ou documentos adicionais, se não for possível confirmar a sua elegibilidade, identidade ou morada. Esta secção inclui informações sobre os passos necessários para confirmar as suas informações, se encontrar estas questões na sua candidatura online. Para obter informações, consulte o nosso Guia de Documentação Aceitável (disponível em Inglês e Espanhol).

Informações ou Documentos Necessários	Candidatura Online - Visão Geral
Confirmar a sua Morada Pode ser-lhe solicitado que confirme a sua morada indicando onde vive no mapa. • Se precisar de corrigir a sua morada, toque ou clique em **corrija os dados aqui**. **Mostre-nos onde vive** • Para localizar o sítio onde vive, faça duplo clique no mapa ou utilize o botão (+) para ampliar o mapa. ○ Toque ou clique no ícone + para expandir a secção "Como localizar a sua morada" e ver um pequeno vídeo. • Toque ou clique no marcador assim que tenha encontrado a sua morada no mapa. • Toque ou clique em **Seguinte**.	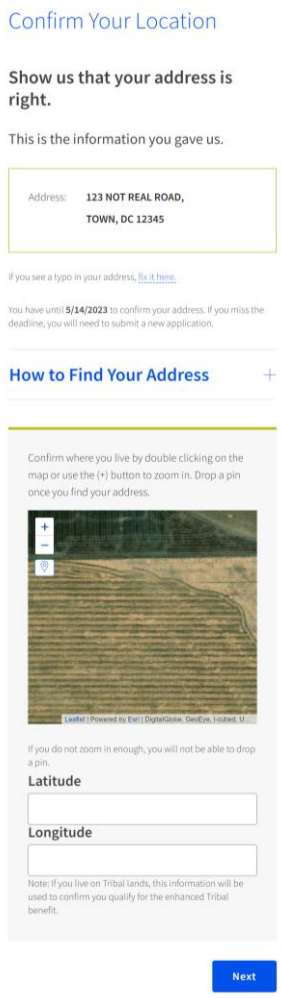
Confirmar se o seu agregado familiar se qualifica Poderá ser-lhe pedido que confirme que o seu agregado familiar se qualifica para o benefício do Programa de Conetividade Acessível. (!) Apenas é permitido um benefício mensal por agregado familiar. Um agregado familiar é um grupo de pessoas que vivem juntas e partilham dinheiro, mesmo que não sejam da mesma família. • Responda às perguntas. • Toque ou clique em **Seguinte**.	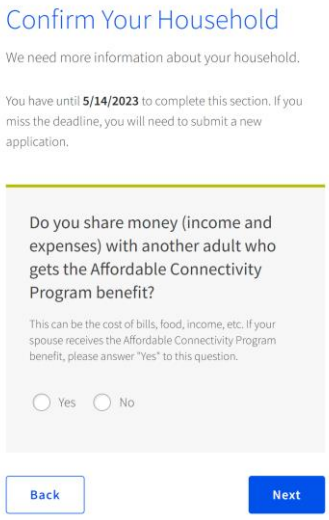

Confirmar a sua Identidade

Pode ser-lhe solicitado que carregue documentos para confirmar as informações de identidade.

- Se precisar de corrigir as suas informações de identidade, toque ou clique em **corrija os dados aqui**.

Se precisar de confirmar a sua data de nascimento,

- Forneça uma cópia de um documento oficial não expirado, tal como uma carta de condução, que tenha o seu primeiro e último nome e a data de nascimento.

Se precisar de confirmar o seu Número de Segurança Social ou ID Tribal*

- Forneça uma cópia de um documento oficial não expirado, tal como um Cartão de Segurança Social ou ID Tribal, que inclua o seu primeiro e último nome e os últimos 4 dígitos do NSS ou ID Tribal completo.
    - *Se não tiver indicado os últimos 4 dígitos do Número de Segurança Social ou ID Tribal na sua candidatura, confirme a sua identidade utilizando outra forma de identificação, tal como carta de condução, ID militar, passaporte, documento de identificação do contribuinte (NIF), ou outro documento de ID governamental.

- Toque ou clique em **Escolher ficheiro** para anexar uma cópia ou foto do documento que irá utilizar para confirmar as informações de identidade.
- Toque ou clique em **Seguinte**.

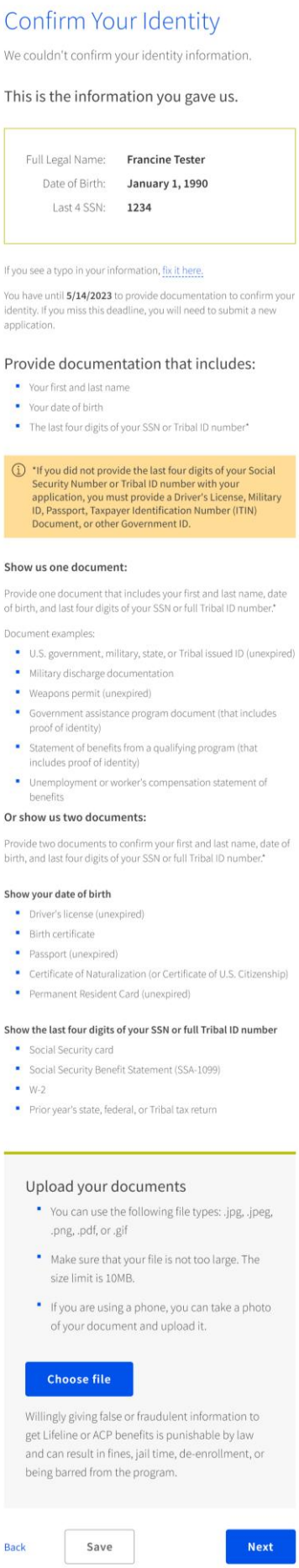

Confirmar a sua Qualificação

Também pode ser-lhe solicitado que carregue documentos que confirmem a sua elegibilidade (como os seus rendimentos ou a sua participação num programa governamental).

- Escolha como se qualifica.
- Toque ou clique em **Seguinte**.

Caso se qualifique com base no seu rendimento familiar

- Forneça documentação, tal como uma declaração fiscal do ano anterior, que inclua o seu primeiro e último nome (ou do seu dependente), o seu rendimento anual, e uma data de emissão nos últimos 12 meses.

Se participar num dos programas de assistência qualificada

- Forneça documentação, tal como uma declaração ou carta de atribuição de benefícios, que inclua o seu primeiro e último nome (ou do seu dependente), o nome do programa elegível (tal como SNAP), o nome do governo, ID Tribal, administrador do programa que emitiu o documento, e uma data de emissão nos últimos 12 meses ou uma data de expiração futura.
    - **Se participar no Programa de Almoço Escolar Gratuito ou a Preço Reduzido ou Programa de Pequeno-Almoço Escolar**, documentos como uma carta da escola têm de referir-se ao ano escolar em curso ou ao ano escolar imediatamente anterior à candidatura.
    - **Para inscrição numa escola CEP**, os documentos têm de incluir o nome do estudante, o ano escolar relevante, o nome e o endereço da escola e as informações de contacto (telefone ou e-mail) da escola, e mostrar que o estudante está inscrito numa escola CEP para o ano escolar relevante. (O estudante ainda tem de estar inscrito aquando do momento da candidatura.)
    - **Relativamente às Bolsas Federal Pell**, os documentos devem ser provenientes da escola do estudante ou do Ministério da Educação e têm de mostrar que o estudante recebeu uma Bolsa Pell no ano de atribuição em curso.

- Toque ou clique em **Escolher ficheiro** para anexar uma cópia ou foto do documento que irá utilizar para confirmar as informações de identidade.
- Toque ou clique em **Seguinte**.

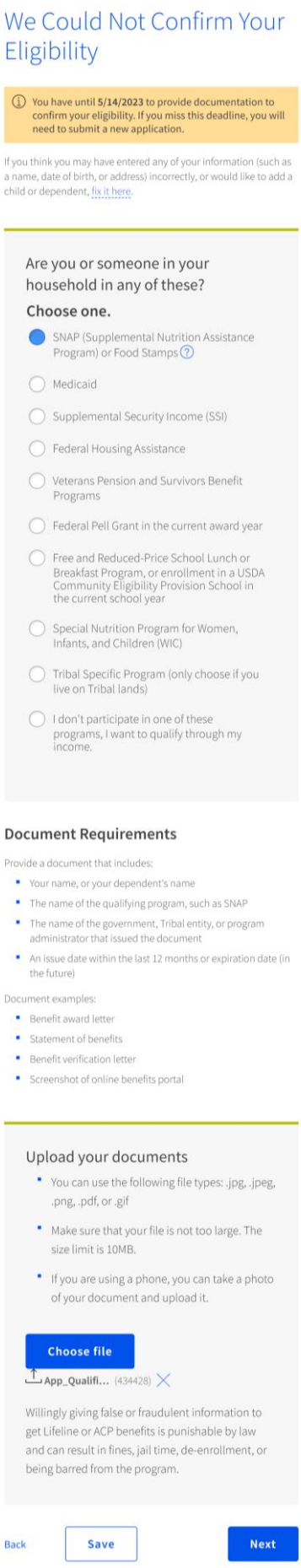

Depois de submeter as informações ou os documentos, o passo final é certificar e assinar o formulário de candidatura.

- Leia as declarações.
- Escreva o seu primeiro e último nome para confirmar que concorda com as declarações.
- Toque ou clique em **Submeter**.

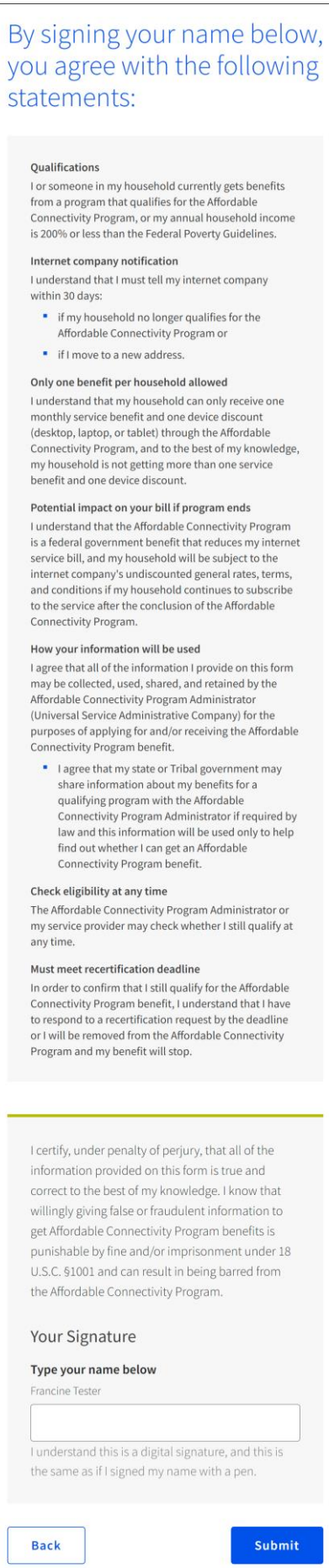

By signing your name below, you agree with the following statements:

Qualifications
I or someone in my household currently gets benefits from a program that qualifies for the Affordable Connectivity Program, or my annual household income is 200% or less than the Federal Poverty Guidelines.

Internet company notification
I understand that I must tell my internet company within 30 days:

- if my household no longer qualifies for the Affordable Connectivity Program or
- if I move to a new address.

Only one benefit per household allowed
I understand that my household can only receive one monthly service benefit and one device discount (desktop, laptop, or tablet) through the Affordable Connectivity Program, and to the best of my knowledge, my household is not getting more than one service benefit and one device discount.

Potential impact on your bill if program ends
I understand that the Affordable Connectivity Program is a federal government benefit that reduces my internet service bill, and my household will be subject to the internet company's undiscounted general rates, terms, and conditions if my household continues to subscribe to the service after the conclusion of the Affordable Connectivity Program.

How your information will be used
I agree that all of the information I provide on this form may be collected, used, shared, and retained by the Affordable Connectivity Program Administrator (Universal Service Administrative Company) for the purposes of applying for and/or receiving the Affordable Connectivity Program benefit.

- I agree that my state or Tribal government may share information about my benefits for a qualifying program with the Affordable Connectivity Program Administrator if required by law and this information will be used only to help find out whether I can get an Affordable Connectivity Program benefit.

Check eligibility at any time
The Affordable Connectivity Program Administrator or my service provider may check whether I still qualify at any time.

Must meet recertification deadline
In order to confirm that I still qualify for the Affordable Connectivity Program benefit, I understand that I have to respond to a recertification request by the deadline or I will be removed from the Affordable Connectivity Program and my benefit will stop.

I certify, under penalty of perjury, that all of the information provided on this form is true and correct to the best of my knowledge. I know that willingly giving false or fraudulent information to get Affordable Connectivity Program benefits is punishable by fine and/or imprisonment under 18 U.S.C. §1001 and can result in being barred from the Affordable Connectivity Program.

Your Signature

Type your name below
Francine Tester

I understand this is a digital signature, and this is the same as if I signed my name with a pen.

Back Submit

Submeteu a sua candidatura!

Receberá uma mensagem que indica que estamos a verificar os seus documentos.

Depois de revermos os seus documentos, receberá um e-mail sobre o estado da sua candidatura. Também poderá iniciar sessão na sua conta para verificar o estado da candidatura.

- Se não for possível confirmarmos as suas informações com base nos documentos que submeteu, receberá instruções sobre como submeter documentos adicionais.
- Se a sua candidatura for aprovada, receberá uma mensagem que indica que foi aprovada e instruções sobre como começar a receber o benefício.

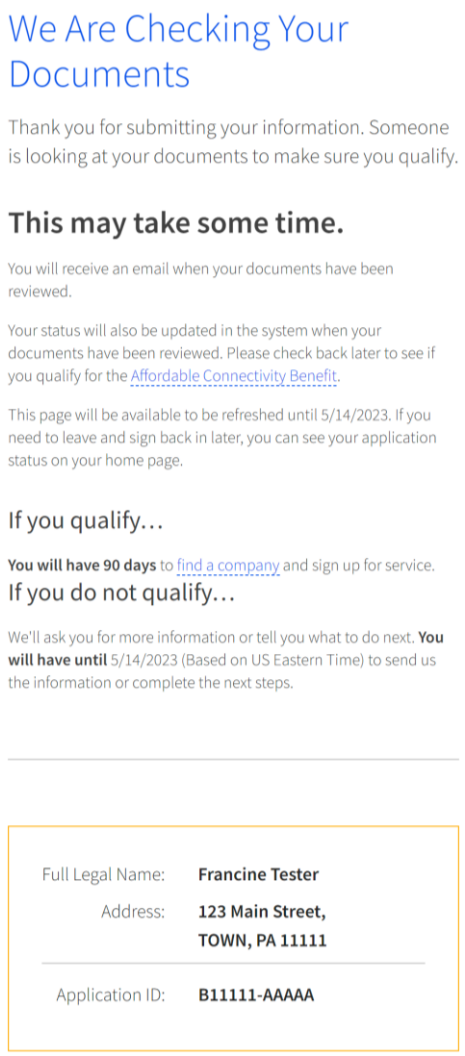

We Are Checking Your Documents

Thank you for submitting your information. Someone is looking at your documents to make sure you qualify.

This may take some time.

You will receive an email when your documents have been reviewed.

Your status will also be updated in the system when your documents have been reviewed. Please check back later to see if you qualify for the Affordable Connectivity Benefit.

This page will be available to be refreshed until 5/14/2023. If you need to leave and sign back in later, you can see your application status on your home page.

If you qualify…

You will have 90 days to find a company and sign up for service.

If you do not qualify…

We'll ask you for more information or tell you what to do next. **You will have until** 5/14/2023 (Based on US Eastern Time) to send us the information or complete the next steps.

Full Legal Name:	**Francine Tester**
Address:	**123 Main Street, TOWN, PA 11111**
Application ID:	**B11111-AAAAA**